

**S** TARKA

**T** RYGGA

**O** LIKA

**L** IKA


**T** ILLSAMMANS

**(A)** ~~tt~~ ~~LLA~~ ~~LLA~~ organiseras och skapa  
förutsättningar för digitalt lärande



**Kerstin**

**Vivi**



**Ingrid**

**Lenita**





# Instruktion

# skola.karlstad.se



Microsoft 365



Haldor - förskola



Läsa, skriva och  
räkna



Tillgänglighet



Teams



Haldor - skola



Bild, ljud  
& film



Teknisk  
support



OneNote



Pedagogisk  
administration



Programmering



Lärpaket

Sök instruktion

Instruktion (270)

Sök

[DigKomp på Youtube](#)

[DigKomp på Stream](#)

**”Vi har många appar och hjälpmedel men ingen utbildning i nästan någon av dem, kommer vi att få det? Tex genomgång av stavningsprogram och liknande?”**

# Organisation

## Ledning


- Tydligt mål.
- Schemalagd IT-tid.
- Ansvarsfördelning.
- Två skolor, tre stadier.
- Kompetensutveckling med obligatorisk närvaro.
- Studiedagar till fast IT-tid.

## Hanteringsansvarig

- Support.
- Inköp.
- Lösenordsfix.
- Underhåll.
- Inventering.


## IT-handledare

- Den pedagogiska biten.
- Driva utveckling.
- Inspirera.
- Support.
- Håller utbildning/workshops.
- Drop in.
- Intresse/behov.



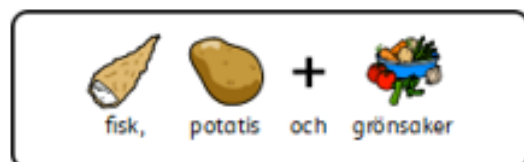


**Veckans klassvärdar**



# Samling

- o **God morgon.**
- o **Datum**
- o **Schema**
- o **Vem saknas?**
- o **Välkommen tillbaka.**
- o **Hallen**
- o **Dagens lunch**
- o **Mappar**



**1 februari 2023**

onsdag	
tyst läsning	
samling	
matte	
rast	
svenska	PA-pass
	lunch
	rast
PA-pass	svenska
svenska	
hejdå	
fritids	

# Svenska

- Enskilt **1. Läs texten s. 117-123. 10 min.**  
Alla **2. Gemensam läsförståelse.**  
Alla **3. Genomgång.**  
Enskilt **4. Arbetsboken s. 74.**  
Enskilt **5. Gammalt i Läsresan.**  
Enskilt **6. Lasresan.se 10 min - stavning.**  
Enskilt **7. Färdigt.**


**Regel: Tj-ljudet stavas oftast med k före e, i, y, ä och ö (mjuka vokaler).**

## Lektionens mål

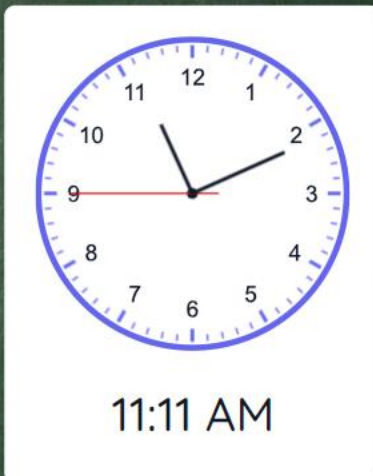
- Lästräning – Förståelse och avkodning.
- Stavning.
- Ta eget ansvar över studierna.







*Tyst läsning pågår...*










Glöm inte att lägga mobilen i lådan!

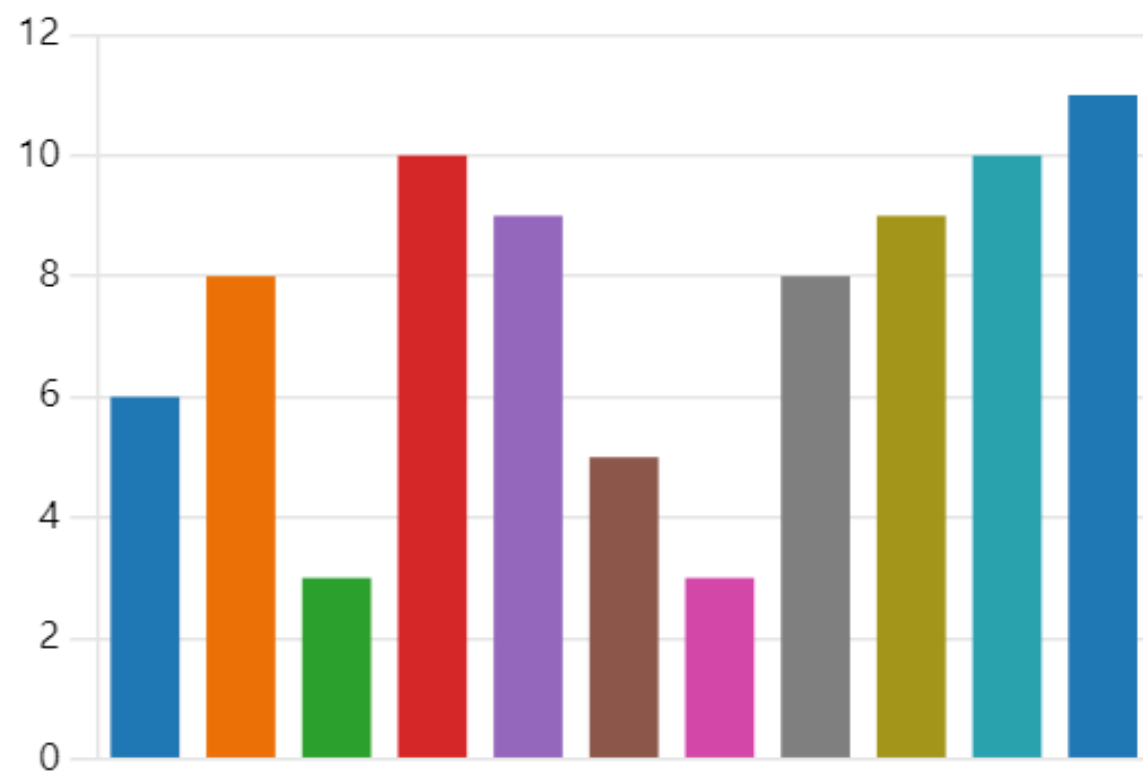




### 3. Vilka av följande digitala resurser skulle du behöva mer utbildning i?

[Mer information](#)

 Inprint	6
 Avancerad läsare	8
 Kahoot	3
 Läsvy	10
 Begreppa	9
 Inläsningstjänst	5
 Polyino	3
 Lexia	8
 Claro read	9
 Provia	10
 Office lence	11



A top-down view of a desk with various items. In the top left, a small green plant in a white pot. In the top right, a silver laptop with a black keyboard. In the center, an open notebook with blank white pages. To the left of the notebook is a black smartphone. To the right of the notebook is a yellow pencil and a pair of black-rimmed glasses. The background is a plain, light-colored surface.

Digitala verktyg utan att ta bort penna  
och papper.

any questions?



any questions?



any questions?



any questions?

